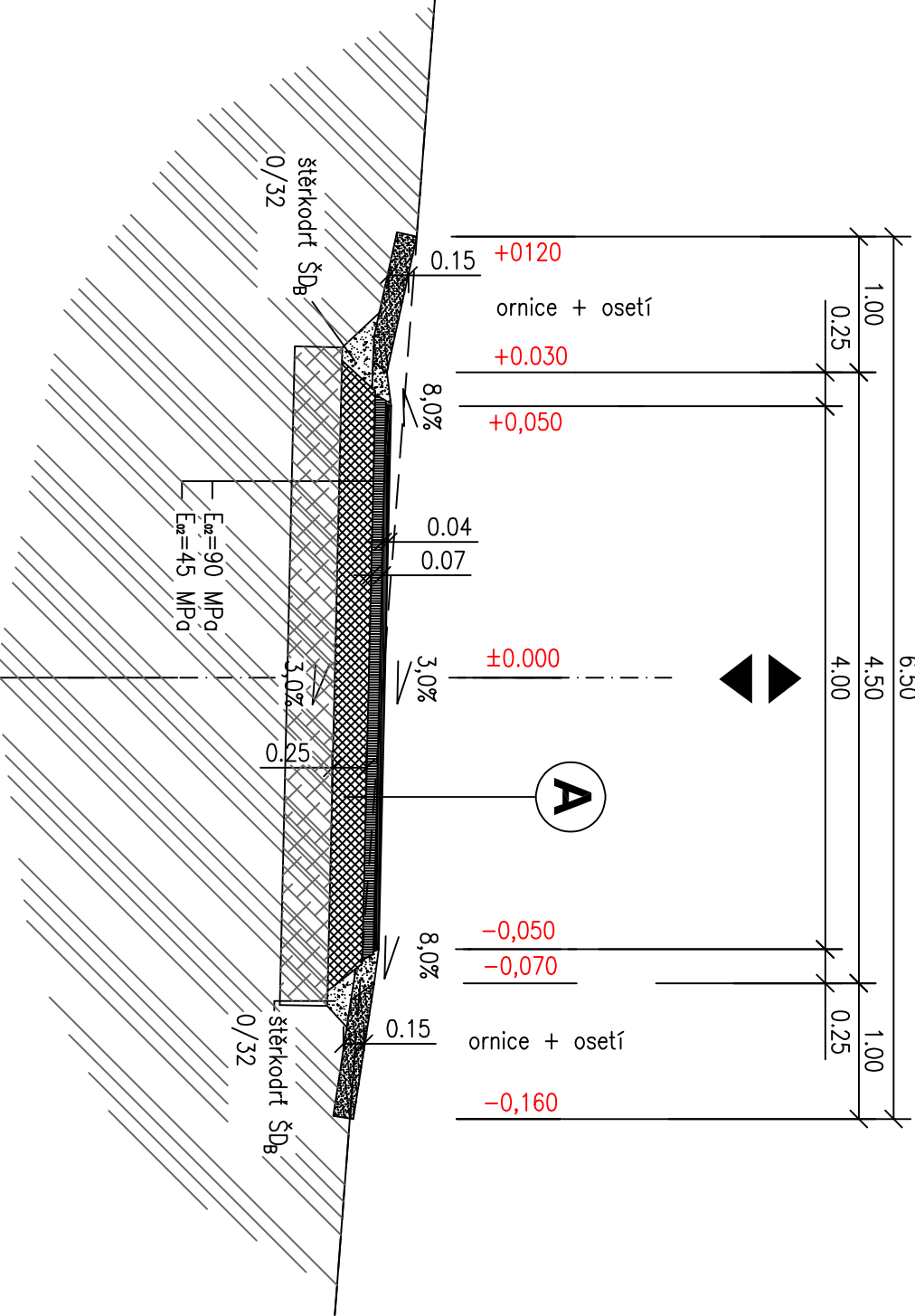


VZOROVÝ PŘÍČNÝ ŘEZ P-4,5/30

POLNÍ CESTA KATEGORIE P-4,5/30				
PÁS	KR.	JÍZDNÍ PRUH	KR.	PÁS
ZELEŇ	DRŤ	ASFALTOVÝ BETON	DRŤ	ZELEŇ



SROVNÁVACÍ ROVINA

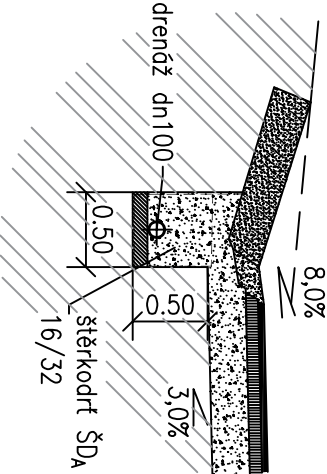
A

PN 5-1

Konstrukce vozovky dle TP KATALOG POLNÍCH CEST

Asfaltový beton ACO 11	tl.40 mm	ČSN EN 13108-1
Spojovací postřík z EAS /0,6kg/m2/			
Asfaltový beton ACP16+	tl.70 mm	ČSN EN 13108-1
Podkladní vrstva štěrkodrt 0/63 hutněná	tl. 250 mm	ČSN 73 61 26
Konstrukce celkem	360mm	


DETAIL VSAK.DRENÁŽ



POZNÁMKA

Sklady stanoveny pro standardní podmínky v podloží. Projektant si vyhrazuje právo navrhnout úpravy skladeb a podloží v souvislosti se skutečnými podmínkami podloží, zjištěnými v průběhu výstavby po odkrytí pláňě.

Kreslil ING. R. TICHOVSKÝ		Navrhl ING. R. TICHOVSKÝ		Odp. projektant ING. R. TICHOVSKÝ		Techn. kontrola	
Kroj Pardubický		Obec Pokřikov					
Investor ČR–SPÚ, KPÚ pro Pardubický kraj, pobočka Chrudim							
Stavba Realizace společných zařízení Pokřikov – I. a II.etapa							
Stavební objekt SO 06 – hlavní polní cesta HC5							
Část PD D.06.101 Komunikace		Výkres Vzorový řez					
Měřítko M 1:50		č. výkresu D.06.101.2.3					



VODOHOSPODÁŘSKÝ
ROZVOJ A VSTABA a.s.
Nábřeží 4
150 56 Praha 5